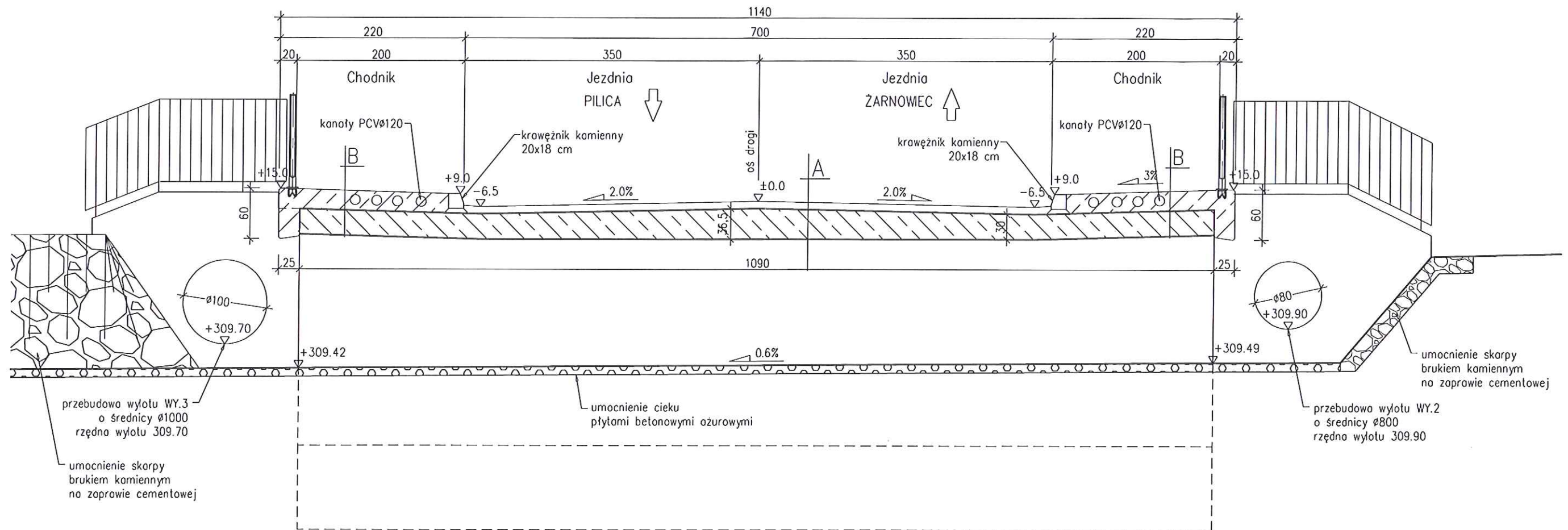


# PRZEKRÓJ POPRZECZNY

1:50



A	
4 cm	warstwa ścierna - SMA 11 S
4 cm	warstwa wiążąca - asfalt twardolany MA 11
0,5 cm	izolacja - papa termozgrzewalna
30-36,5 cm	ustrój nośny

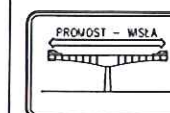
B	
0,5 cm	nawierzchnia bitumiczna modyfikowana polimerami
22 cm	kapa chodnikowa
1 cm	izolacja - papa termozgrzewalna
30 cm	ustrój nośny

KLASA OBCIĄŻENIA - A wg PN-85/S-10030  
 BETON USTROJU NOŚNEGO - C40/50 (B50)  
 BETON KAP - C35/45 (B45)  
 STAL ZBROJENIOWA - B500SP

str. 76

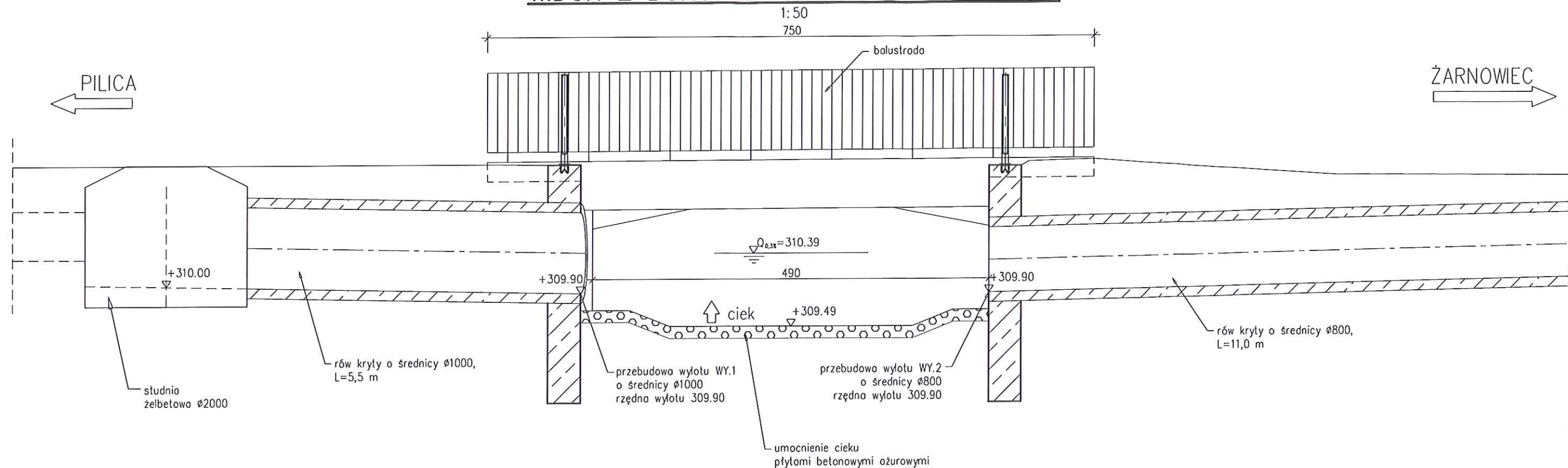
## PRZEBUDOWA MOSTU NA SUCHYM CIEKU W CIĄGU DROGI POWIATOWEJ NR 1767 S PILICA-ŻARNOWIEC W MIEJSCOWOŚCI KLESZCZOWA

TYTUŁ RYS. RYSUNKI OGÓLNE PRZEKRÓJ POPRZECZNY				
FUNKCJA:	TYTUŁ, IMIĘ I NAZWISKO:	SPECJALNOŚĆ:	NR UPRAWNIENI:	PODPIS:
PROJEKTANT:	mgr inż. B.Śliwka	konstr.-bud. bez ogr.	604/01	
PROJEKTANT:				
ASYSTENT:				
SPRAWDZAJĄCY:	mgr inż. P.Śliwka	mostowa bez ogr.	SLK/1110/PWOM/05	
STADIUM PB/PW			ZLECENIE PZD Zawiercie	
FORMAT 08.2016		SKALA 1:50		
PLIK		NR RYS. OG.4		

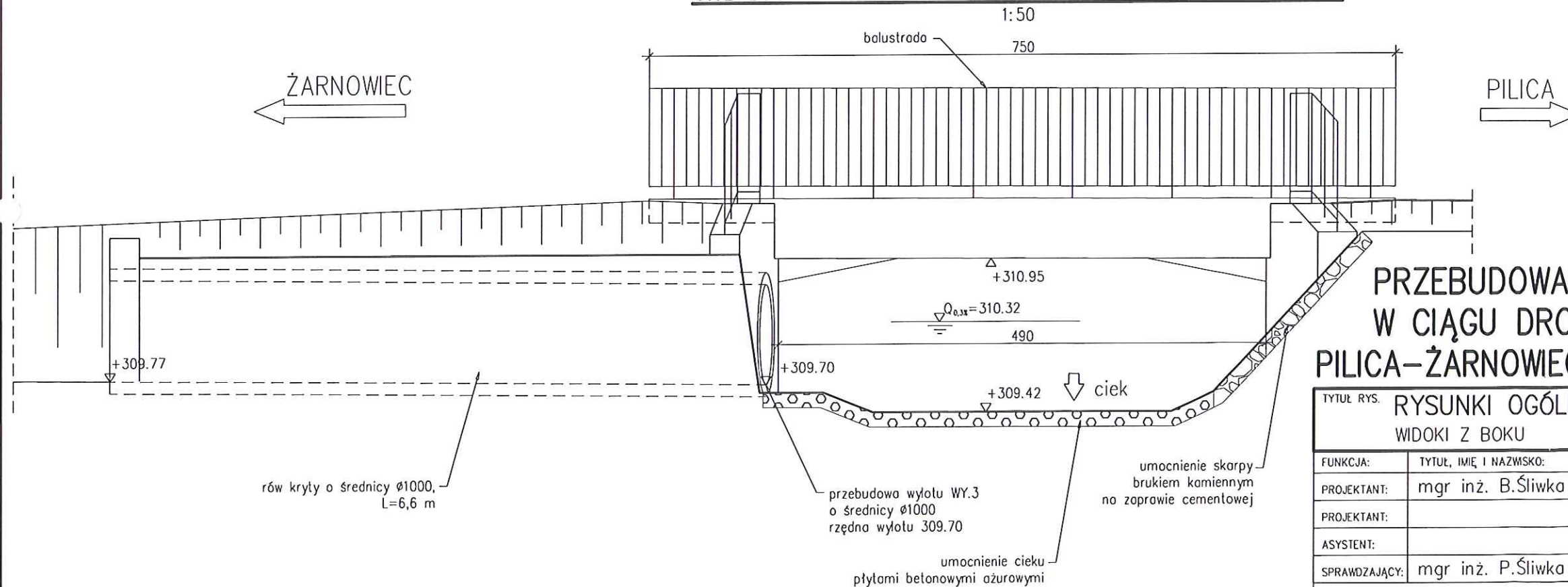


**PROMOST - WISŁA**  
 Sp. z o.o.  
 43-460 Wiśła, ul. Radosna 8a

# WIDOK Z BOKU OD STRONY GÓRNEJ WODY



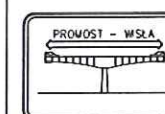
# WIDOK Z BOKU OD STRONY DOLNEJ WODY



str. 77

## PRZEBUDOWA MOSTU NA SUCHYM CIEKU W CIĄGU DROGI POWIATOWEJ NR 1767 S PILICA-ŻARNOWIEC W MIEJSCOWOŚCI KLESZCZOWA

TYTUŁ RYS. RYSUNKI OGÓLNE WIDOKI Z BOKU				
FUNKCJA:	TYTUŁ, IMIĘ I NAZWISKO:	SPECJALNOŚĆ:	NR UPRAWNIENI:	PODPIS:
PROJEKTANT:	mgr inż. B.Śliwka	konstr.-bud. bez ogr.	604/01	
PROJEKTANT:				
ASYSTENT:				
SPRAWDZAJĄCY:	mgr inż. P.Śliwka	mostowa bez ogr.	SLK/1110/PWOM/05	
STADIUM PB/PW			ZLECENIE PZD Zawiercie	
FORMAT	DATA	SKALA		
PLIK	08.2016	1:50		
NR RYS.			OG.5	



**PROMOST - WISŁA**  
Sp. z o.o.  
43-460 Wiśła, ul. Radosna 8a